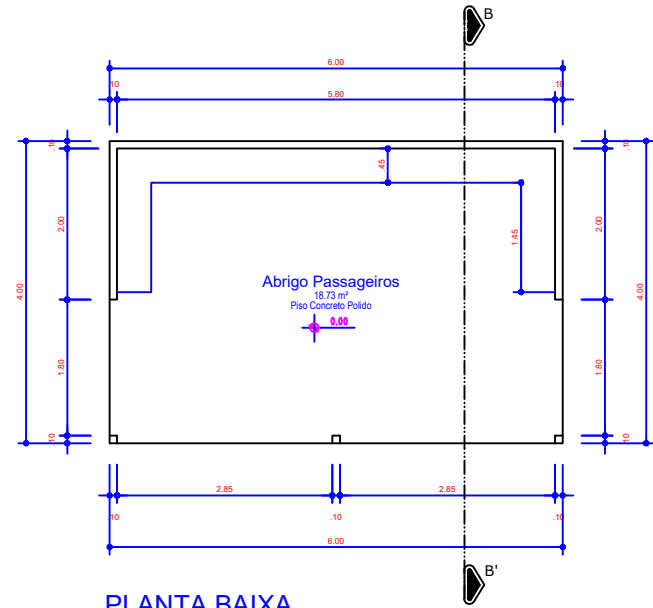
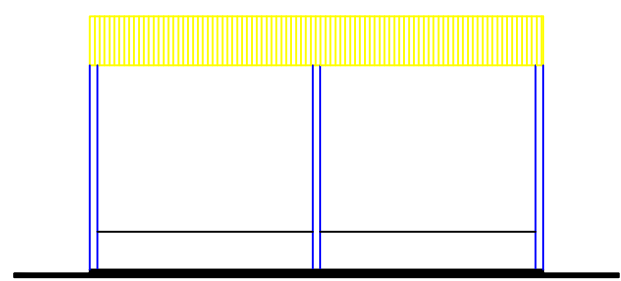


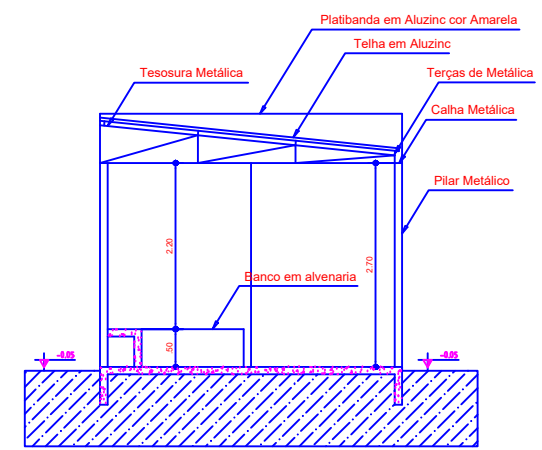
ABRIGO DE PASSAGEIROS MODELO 01



PLANTA BAIXA  
Abrijo Modelo 01  
ÁREA: 24.00 m<sup>2</sup>  
ESCALA: 1/50

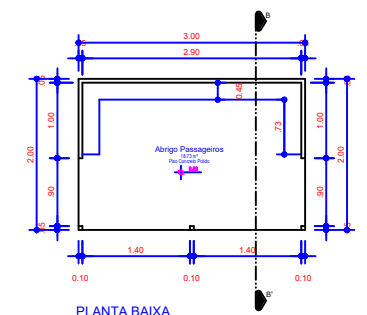


FACHADA FRONTAL  
ESCALA: 1/50

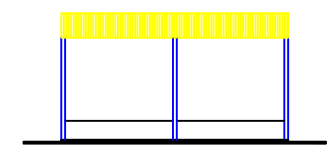


CORTE A A'  
ESCALA: 1/50

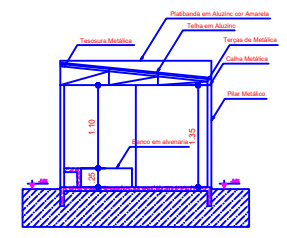
ABRIGO DE PASSAGEIROS MODELO 02




PLANTA BAIXA  
Abrijo Modelo 02  
ÁREA: 5.00 m<sup>2</sup>  
ESCALA: 1/50



FACHADA FRONTAL  
ESCALA: 1/50



CORTE A A'  
ESCALA: 1/50



**PREFEITURA DE CAMPO ERÊ**  
Departamento de Arquitetura e Engenharia

Endereço Obra: <b>ABRIGO DE PASSAGEIROS MODELO 01 E MODELO 02 PERÍMETRO URBANO</b>	Projeto Nº: --	Área: --
Referência: <b>Planta Baixa e Detalhes</b>	Quadra: --	Lote: --
Prefeito Municipal: <b>Rozane Bortoncello Moreira</b>	Data: <b>Mai 2024</b>	Projeto Tipo: <b>ARQ</b>
Responsável Técnico / Autor do Projeto: <i>Hélio Viganó Junior</i> Eng. Civil CRÉA Nº 053723-3/SC	Escala: <b>INDICADA</b>	Prancha nº: <b>01</b>
	Desenho:	<b>01</b>