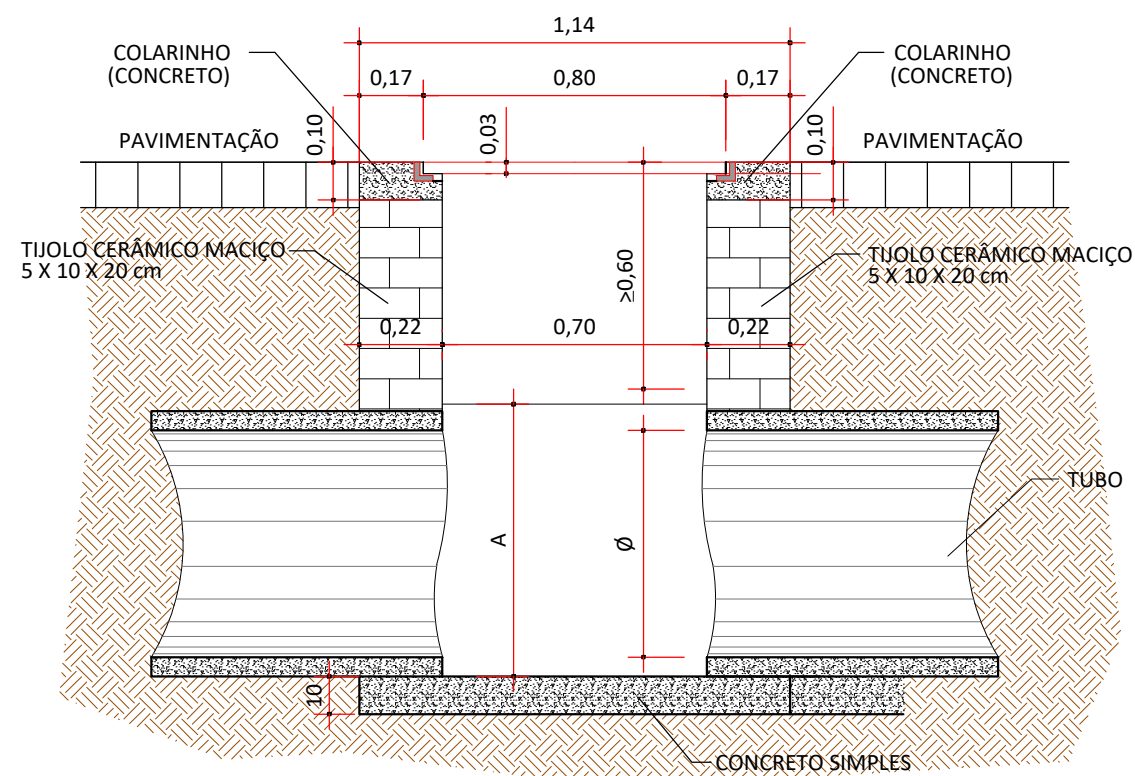
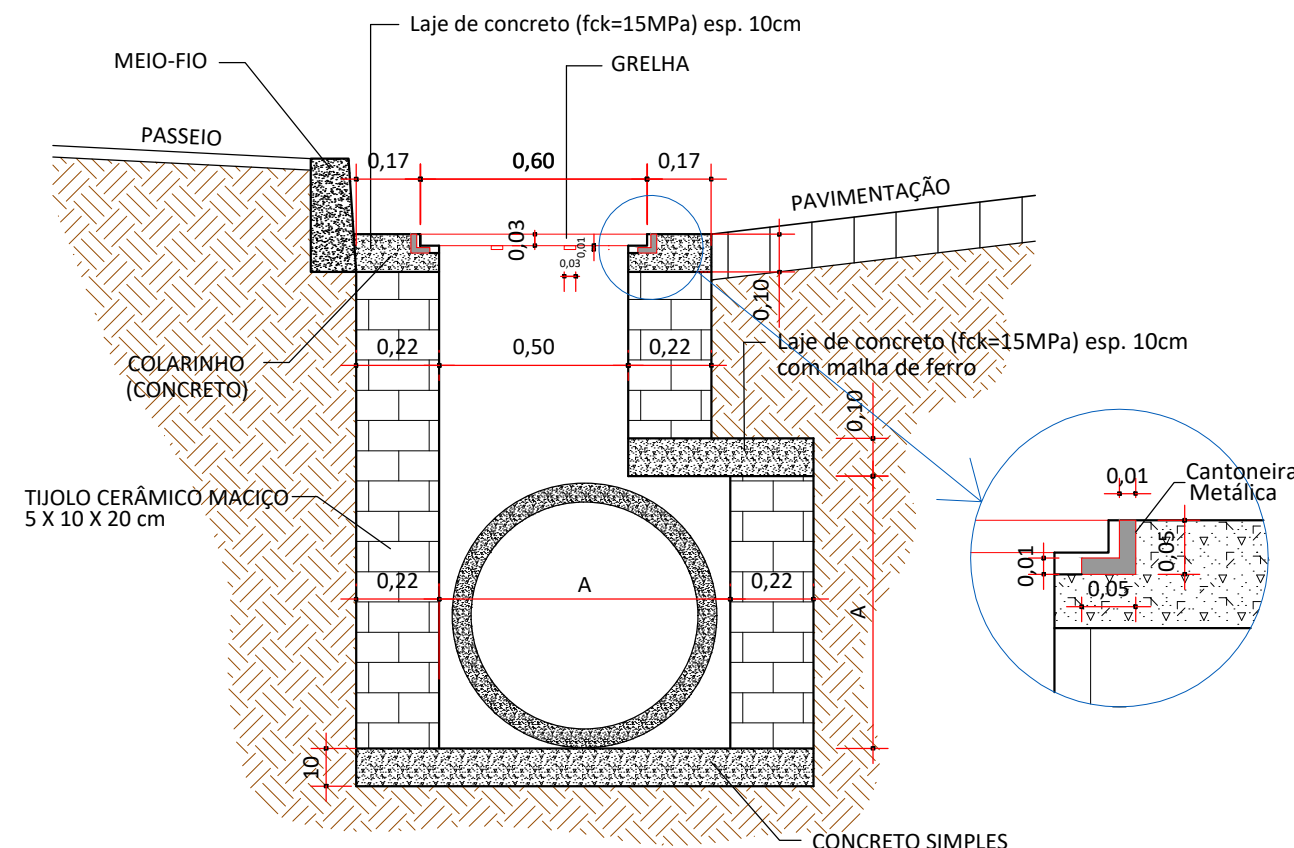


MODELO 01



CORTE LONGITUDINAL (A A)
ESC.: 1:20

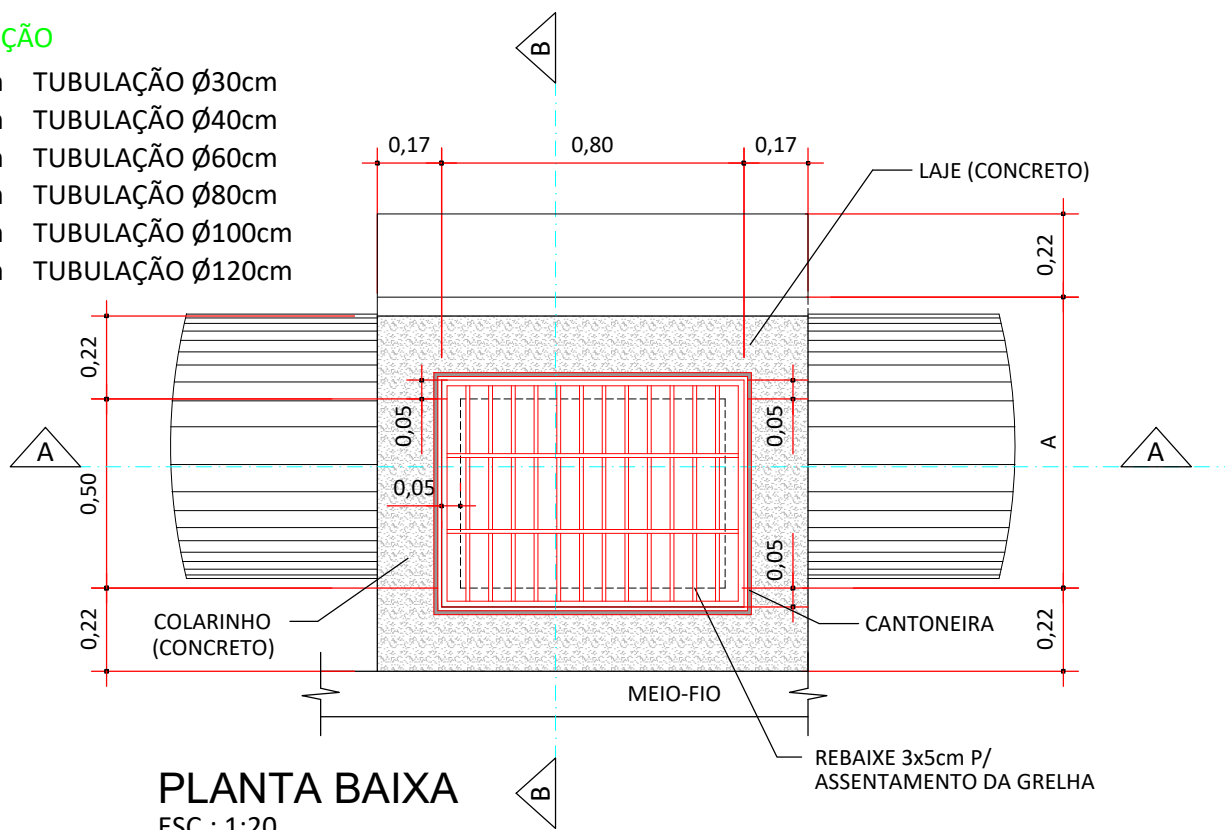


CORTE TRANSVERSAL (B B)
ESC.: 1:20

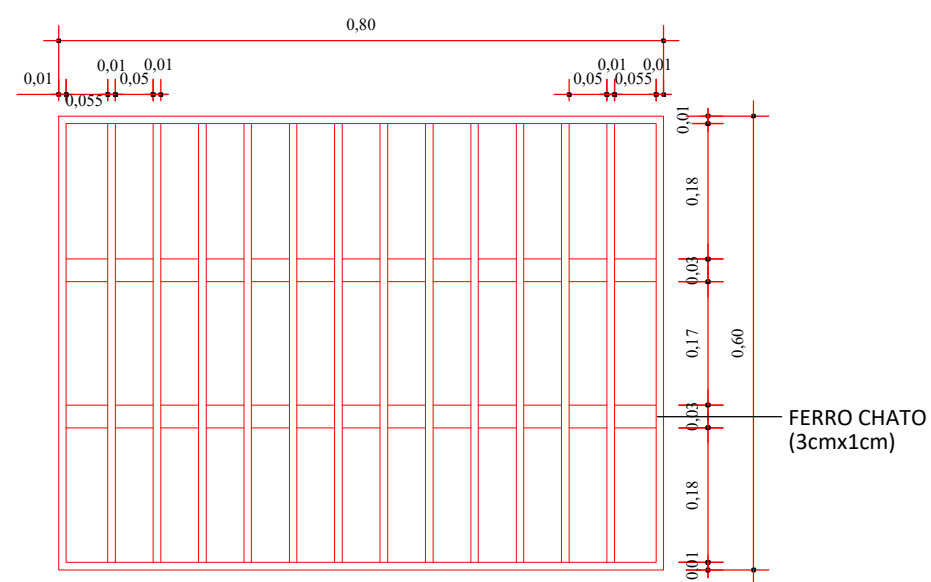
OBS.: A BOCA DE LOBO SÓ SERÁ REBOCADA INTERNAMENTE

CONVENÇÃO

- A=0,50m TUBULAÇÃO Ø30cm
- A=0,70m TUBULAÇÃO Ø40cm
- A=0,80m TUBULAÇÃO Ø60cm
- A=1,00m TUBULAÇÃO Ø80cm
- A=1,20m TUBULAÇÃO Ø100cm
- A=1,40m TUBULAÇÃO Ø120cm



PLANTA BAIXA
ESC.: 1:20



PLANTA - GRELHA
ESC.: 1:10



ASSOCIAÇÃO DOS MUNICÍPIOS DO ENTRE RIOS - SC

BOM JESUS DO OESTE-CAIBI-CAMPO ERÊ-CUNHA PORÃ-CUNHATAÍ-FLOR DO SERTÃO
IRACEMINHA-MARAVILHA-MODELO-PALMITOS-RIQUEZA-ROMELÂNDIA-SALTINHO
SANTA TEREZINHA DO PROGRESSO-SÃO MIGUEL DA BOA VISTA-SAUADADES-TIGRINHOS

ENDEREÇO:
Av. Euclides da Cunha, 160 - Cx. P. 47 - Centro
89.874-000 - MARAVILHA - Santa Catarina
Fone/Fax: (0**49)3664-0282 e-mail:engenharia@amerios.org.br
CNPJ 00.961.206/0001-88

MUNICÍPIO DE CAMPO ERÊ - SC

OBRA:
PROJETO DE CALÇAMENTO
RUA LEONILDA LUIZA DAL PRA WUELMA

RESPONSÁVEL TÉCNICO:
ENGENHEIRA CIVIL
CREA/SC: 090.319-0
REG. NACIONAL: 250654897-1

CARLINE JOICE HACKENHAAR

ASS. RESP. TÉCNICO:

ESPECIFICAÇÕES:
DETALHAMENTO DE BOCA DE LOBO

TOPOGRAFO:
MATEUS TURATTI
ENGENHEIRO FLORESTAL
CREA/SC: 111.227-5
Geomensor Ingra FXQ
GeoTerra Topografia

PROPRIETÁRIO:
MUNICÍPIO DE CAMPO ERÊ - SC

ASS. PREFEITO:
ROZANE BORTONCELLO MOREIRA

FOLHA:

02

DESENHO: NAIARA BROCCO N° DESENHO: D3/2022/CAMPO ERÊ/MARÇO/PAV. RUA LEONILDA LUIZA DAL PRA WUELMA DATA: MARÇO/2022 ESCALA: INDICADA