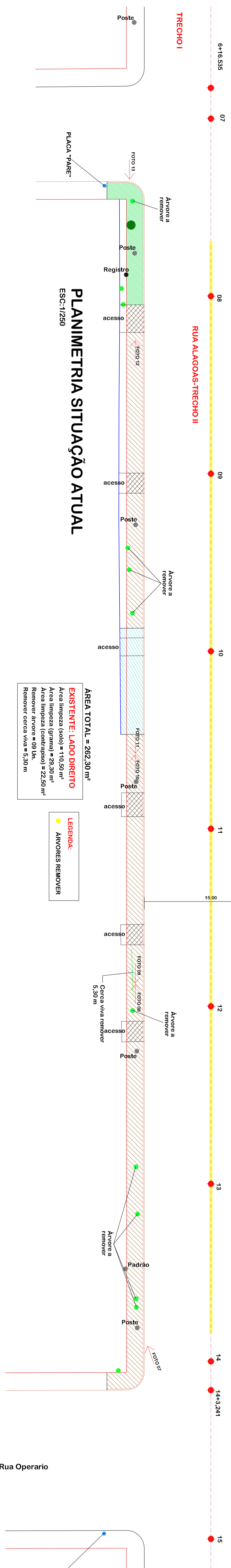


ÁREA TOTAL = 281,70 m²

EXISTENTE: LADO ESQUERDO
 Área limpeza (solo) = 77,26 m²
 Área limpeza (contrapiso) = 163,26 m²
 Remover alvenaria = 42,18 m²

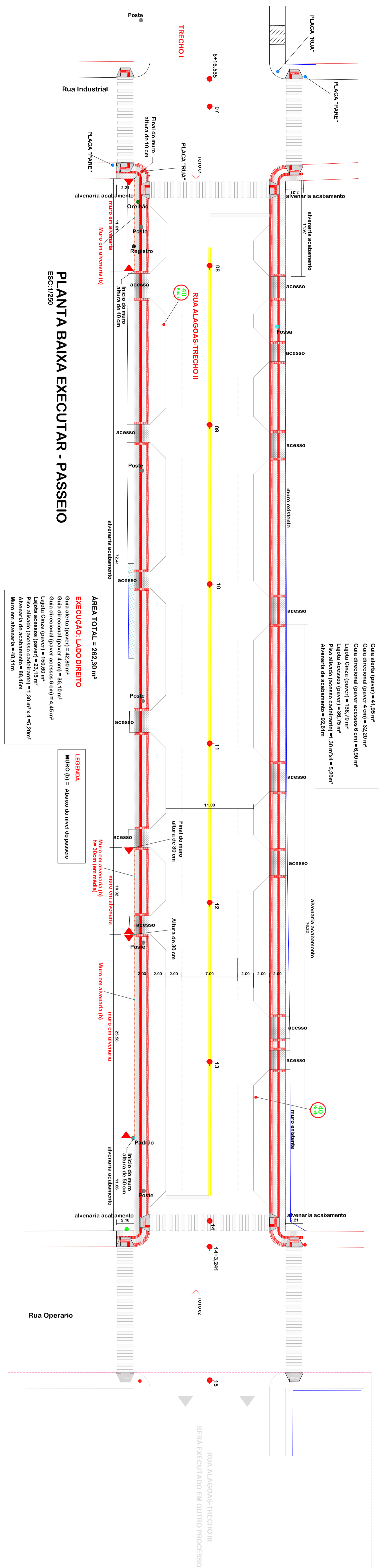
LEGENDA:
 ● ALVENARIA REMOVER



ÁREA TOTAL = 282,30 m²

EXISTENTE: LADO DIREITO
 Área limpeza (solo) = 79,30 m²
 Área limpeza (contrapiso) = 272,50 m²
 Remover alvenaria = 09,14 m²
 Remover cisterna viva = 3,26 m²

LEGENDA:
 ● ALVENARIA REMOVER



PLANTA BAIXA EXECUTAR - PASSEIO
 ESC:1:250


ÁREA TOTAL = 282,30 m²

EXECUÇÃO: LADO DIREITO
 Guia alçada (lateral) = 42,80 m²
 Guia alçada (interior) = 10 m²
 Guia direcional (lateral) = 15,60 m²
 Guia direcional (interior) = 4,45 m²
 Lajotas Círculo (lateral) = 156,69 m²
 Lajotas Círculo (interior) = 1,30 m²
 Placa alçada (lateral) = 22,50 m²
 Placa alçada (interior) = 19,86 m²
 Alvenaria de acabamento = 39,64 m²
 Muro em alvenaria = 40,11 m²

LEGENDA:
 Muro (B) = Alçado de muro do passeio

ÁREA TOTAL = 281,70 m²

EXECUÇÃO: LADO ESQUERDO
 Guia alçada (lateral) = 4,45 m²
 Guia alçada (interior) = 4,95 m²
 Guia direcional (lateral) = 32,20 m²
 Guia direcional (interior) = 6,50 m²
 Lajotas Círculo (lateral) = 138,77 m²
 Lajotas Círculo (interior) = 26,70 m²
 Placa alçada (lateral) = 26,70 m²
 Placa alçada (interior) = 30,90 m²
 Alvenaria de acabamento = 22,25 m²



ASSOCIAÇÃO DOS MUNICÍPIOS DO ENTRE RIOS-SC
 RUA NACIONAL, 202/2000
 AV. BUIQUES DA GUILHA, 160 - Cx. 1 - Centro
 89.574-000 - SAPOZAL DO SUL - Santa Catarina
 Fone/Fax: (51) 3633-1111
 CNPJ: 00.961.206/0001-88

MUNICÍPIO DE CAMPO ERÊ - SC

PROJETO DE PASSEIO PÚBLICO
RUA ALAGOAS
(TRECHO II)

PROJETO: MARCIA CARLA KLAMT VENDRAMME
 ENGENHEIRA CIVIL
 CREA/SC: 240.185/2 RUA NACIONAL, 202/2000
 ASSASSOBELE L. PADUA
 ENGENHEIRO CIVIL
 CREA/SC: 240.185/2 RUA NACIONAL, 202/2000
 MUNICÍPIO DE CAMPO ERÊ-SC

PROJETO: RILIANE BERTONI
 ENGENHEIRA CIVIL
 CREA/SC: 240.185/2 RUA NACIONAL, 202/2000

02